

**МКДОУ № 95 «Ласточка»
г. Минеральные Воды**



«Волшебная клеточка»



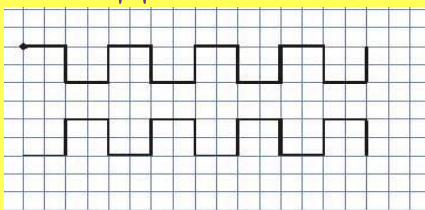
воспитатель Чернобрывая Г.М.

2021 г.

Актуальность данного кружка, состоит в том, что, именно развитие руки, кисти, является одним из показателей и условий хорошего физического и нервно – психического развития ребенка.

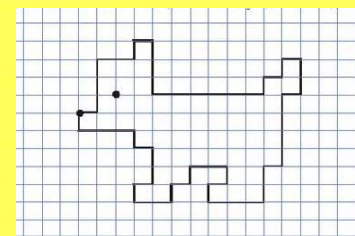
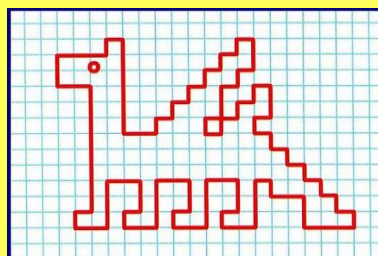
Цели:

- формирование компонентов интеллектуальной и сенсорной готовности к школе через:
- развитие мелкой моторики руки ребенка;
- развитие слухового внимания;
- развитие графического воспроизведения





Задачи:

- формирование силы, точности движений, гибкости суставов посредством гимнастических мелкомоторных упражнений
- развитие зрительно - моторной координации, зрительно-пространственного восприятия
- ознакомление с основными графическими элементами

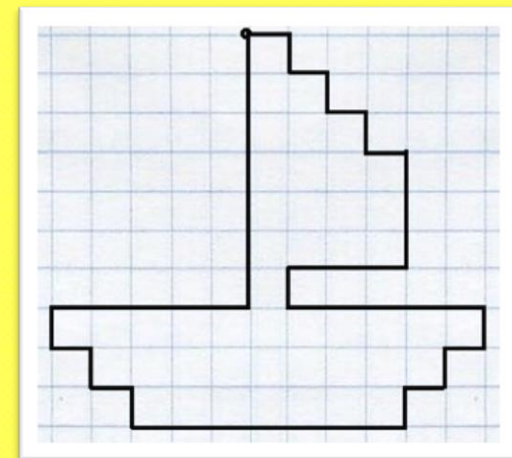
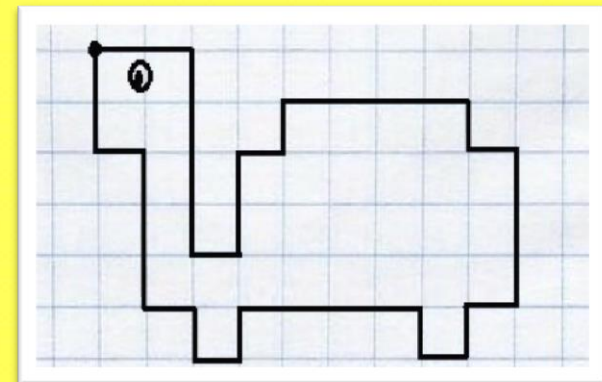
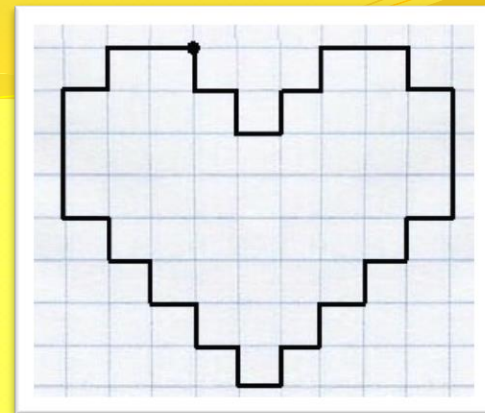


**Рисование по клеточкам
позволяет вовремя выявлять
несовершенство развития
руки и своевременно
обеспечить необходимую
помощь ребенку**



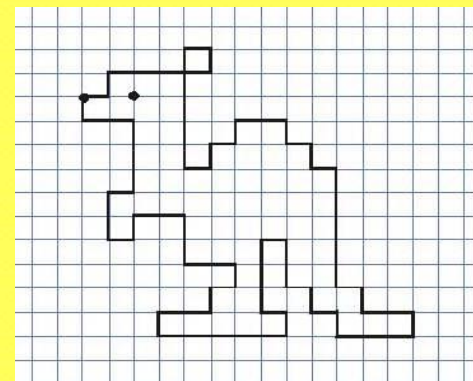
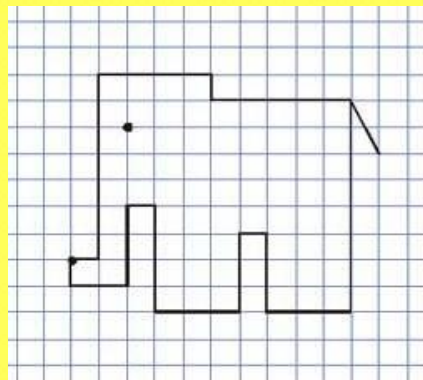
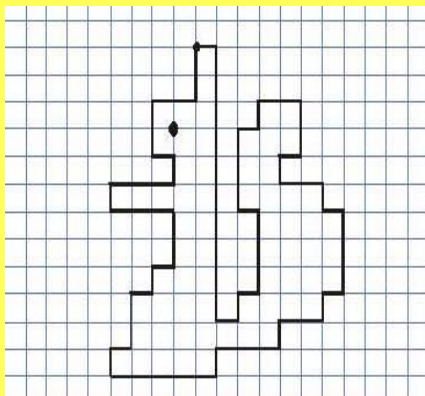
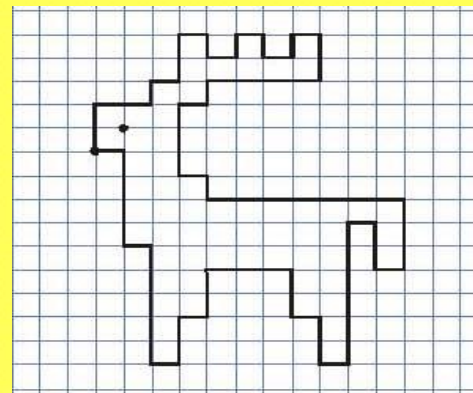
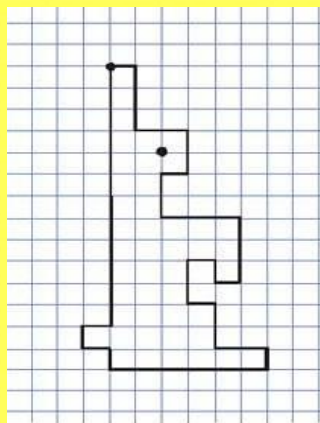
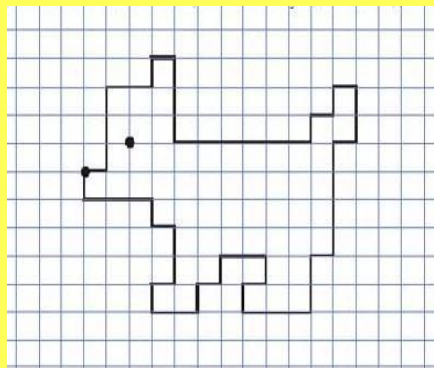
**На кружок веселый наш
К нам приходит Карандаш!
Он дает задания
И для запоминания,
И для развития руки.
Смелей по клеточкам веди!
Штриховку, обводку, графический диктант
Каждый ребенок здесь выполнить рад!
Гимнастика для пальчиков и
физкультминутка
Помогут отдохнуть вам хотя бы на минутку!
Если быть готовым хочешь к школе ты,
Возьми Волшебный Карандаш и чистые
листы.
Карандаш научит вас рисовать картинки
По клеточкам, зеркально и даже без копирки:
Круги, овалы, звездочки, квадраты,
треугольники,
любые, даже сложные, многоугольники.
А в школу придете учиться писать,
Готовность руки к письму будет на «5»!**

**Опыт работы рисования по клеточкам
трудоемкий. Имеет несколько этапов,
каждый из этапов должен быть
осмыслен и отработан.**



Рисуем по клеточкам животных

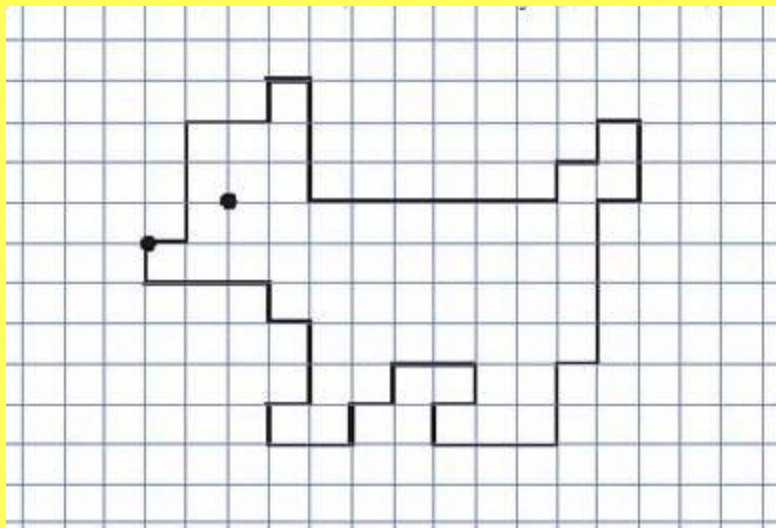
Рисование по клеточкам помогает лучше запомнить понятия «право», «лево», «вверх», «вниз», а также учит быстро и без ошибок считать.



СОБАЧКА



- **Чистоговорка**
- На-на-на, гуляла блондинка одна.
 - **Загадка**
 - Гладишь – ласкается,
 - Дразнишь – кусается.
- **Пальчиковая гимнастика**
- В избе пирогом, (пальчики сложены «пирожком»)
- На дворе – калачом. (запястья остаются прижатыми друг к другу, ладошки разводятся в стороны)



1 →	1 →	3 ←	2 ←
3 ↑	1 ↑	1 ↑	1 ↑
2 →	1 →	1 →	1 →
1 ↑	2 ↓	1 ↑	2 ↑
1 →	1 ←	2 ←	1 ←
3 ↓	4 ↓	1 ↓	1 ↑
6 →	1 ←	1 ←	3 ←
1 ↑	2 ↓	1 ↓	1 ↑



ЗАЯЦ

- **Чистоговорка**

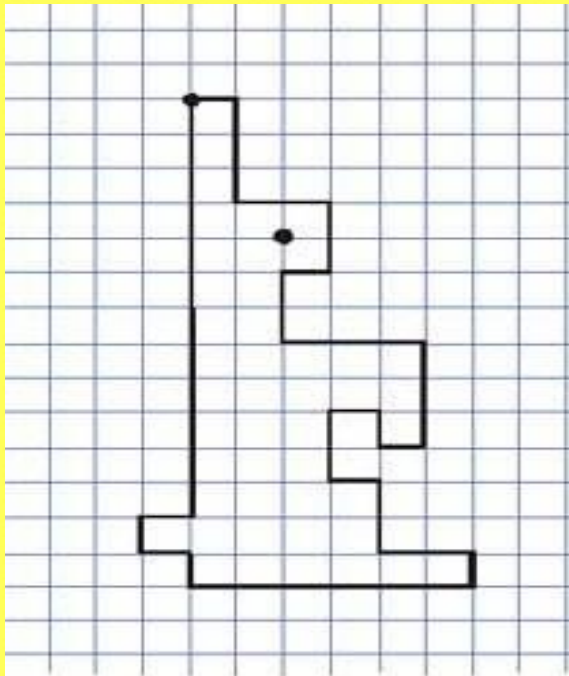
- Ща-ща-ща – зайка ходит без плаща.

- **Загадка**

- Кто любит морковку и прыгает ловко,
• Портит в огороде грядки, удирает без оглядки.

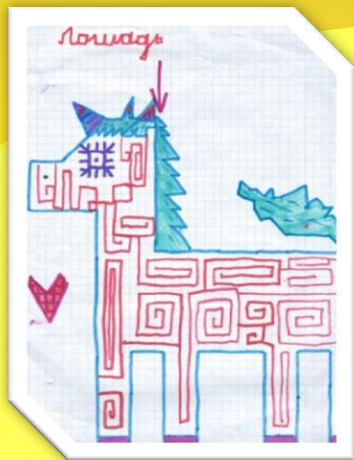
- **Пальчиковая гимнастика**

- У зайчика ушки – (сжать руку в кулачок)
- Растут на макушке.(вытянуть указательный и средний пальцы и пошевелить ими)
- Повторить другой рукой.



1 →	1 ←	6 ←
3 ↓	1 ↑	1 ↑
2 →	1 ←	1 ←
2 ↓	2 ↓	1 ↑
1 ←	1 →	1 →
2 ↓	2 ↓	12 ↑
3 →	2 →	
3 ↓	1 ↓	





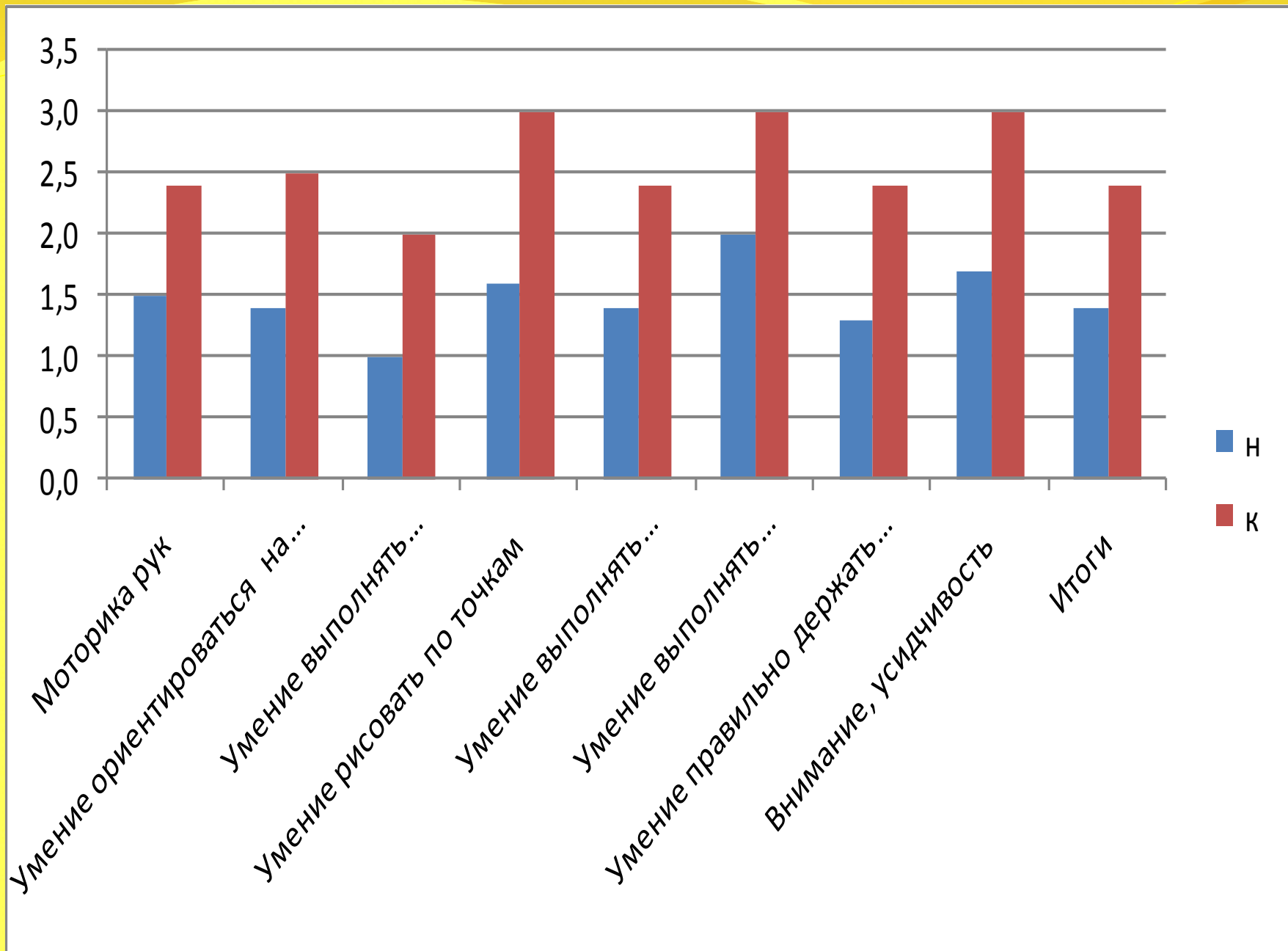
Освоив принцип рисования по клеточкам дети самостоятельно начинают придумывать узоры, сочетания цветов, используют этот опыт.











Мои педагогические принципы



Каждый
ребёнок
уникален

Доверяй
ребёнку

Протяни
руку
помощи.

Ребёнок –
человек
растущий

Предоставь
ребёнку
свободу
выбора

Создавай
ситуацию
успеха.
Хвали.
Улыбайся

